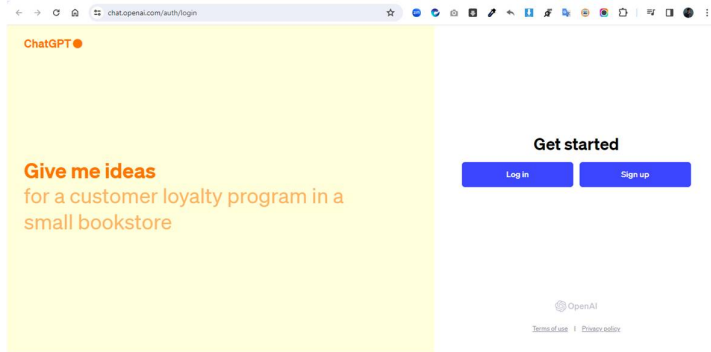




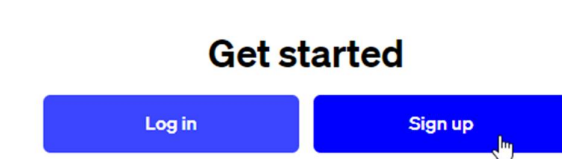
## ขั้นตอนการสมัคร ChatGPT และการสมัคร ChatGPT Plus

### ขั้นตอนการสมัคร ChatGPT

1. เข้าหน้าเว็บไซต์ <https://chat.openai.com/auth/login>



2. คลิกที่ปุ่ม Sign up



3. สามารถสมัครได้ 4 วิธี ดังนี้

- 1) สมัครโดยใช้อีเมล (วิธีนี้ขั้นตอนเยอะที่สุด)
- 2) สมัครโดยใช้ Google Account (Gmail)
- 3) สมัครโดยใช้ Microsoft Account (Hotmail)
- 4) สมัครโดยใช้ Apple Account (Apple ID)

### Create your account

Please note that phone verification is required for signup. Your number will only be used to verify your identity for security purposes.

Email address

xxx@xxx.xxx

Continue

Already have an account? [Log in](#)

OR

 Continue with Google

 Continue with Microsoft Account

 Continue with Apple



1) สมัครโดยใช้อีเมล กรอกอีเมลจากนั้นคลิก Continue

## Create your account

Please note that phone verification is required for signup. Your number will only be used to verify your identity for security purposes.

Email address  
xxx@xxx.xxx

Continue

ตั้ง Password (อย่างน้อย 8 ตัวอักษร) จากนั้นคลิก Continue

## Create your account

Please note that phone verification is required for signup. Your number will only be used to verify your identity for security purposes.

vorawat.v@hotmail.com Edit

Password  
.....

Your password must contain:  
✓ At least 8 characters

Continue

Already have an account? [Log in](#)

หน้าจจะแสดงข้อความให้ตรวจสอบอีเมล



## Verify your email

We sent an email to vorawat.v@gmail.com.  
Click the link inside to get started.

[Resend email](#)

จากนั้นคลิก Verify email address จากอีเมล

From: OpenAI <noreply@tm.openai.com>  
To: Me <vorawat.v@gmail.com>  
Subject: OpenAI - Verify your email

Reply Forward Archive Junk Delete More

1401



## Verify your email address

To continue setting up your OpenAI account, please verify that this is your email address.

Verify email address

This link will expire in 5 days. If you did not make this request, please disregard this email. For help, contact us through our [help center](#).



กรอก ชื่อ, นามสกุล, เดือน วัน ปีเกิด (ค.ศ.) จากนั้นคลิก Continue



### Tell us about you

xxx      xxx

MM/DD/YYYY


Continue

By clicking "Continue", you agree to our [Terms](#) and [acknowledge our Privacy policy](#)

กรอกเบอร์โทรศัพท์ จากนั้นกด Sent code

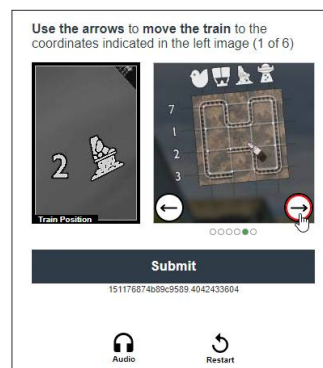
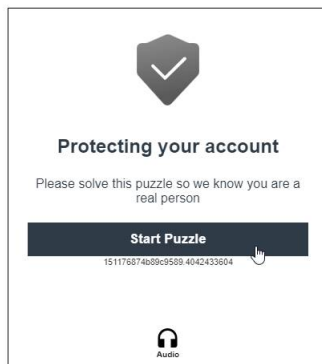


### Verify your phone number

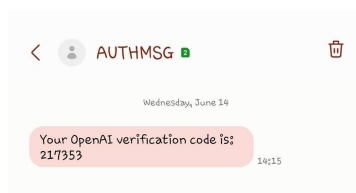
 +66 0123456789

Send code

ยืนยันว่าไม่ใช่ Robot โดยกด Start Puzzle กดที่ลูกศรในภาพทหาขวา เพื่อย้ายตำแหน่งรถไฟ ไปยังตำแหน่งตามรูปด้านซ้าย (ระวางรถไฟตกราง) จากนั้นคลิก Submit และทำจนครบทั้ง 6 ภาพ



หากทำ Puzzle ผ่านจะได้รับ SMS verification code จากผู้ส่งชื่อ AUTHMSG





กรอก verification code ที่ได้รับ SMS

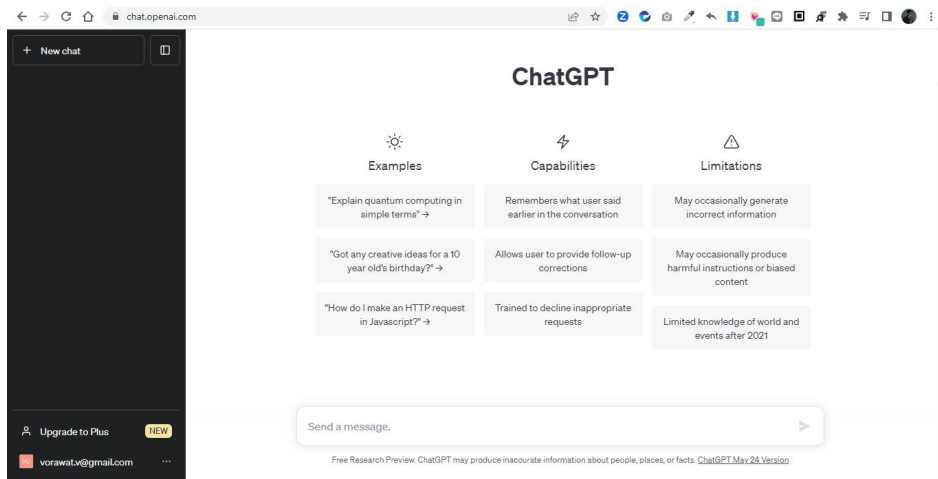


### Enter code

Please enter the code we just sent you.

[Resend code](#)

ระบบเข้าสู่หน้าเว็บไซต์ ChatGPT ที่พร้อมใช้งานดังรูป





## 2) สมัครโดยใช้ Google Account (Gmail) คลิกที่ Continue with Google

### Create your account

Please note that phone verification is required for signup. Your number will only be used to verify your identity for security purposes.

Email address

**Continue**

Already have an account? [Log in](#)

OR

Continue with Google

Continue with Microsoft Account

Continue with Apple

กรอก Google Account (Gmail) ที่ต้องการสมัคร จากนั้นคลิกปุ่ม Next หรือเลือก Account ที่ต้องการสมัคร (ถ้ามี) แสดงอยู่แล้ว (ตามรูปด้านขวา)

Sign in with Google

Sign in  
to continue to [openai.com](#)

Email or phone  
vorawat.v@gmail.com

[Forgot email?](#)

[Create account](#) **Next**

English (United States) Help Privacy Terms

Sign in with Google

Choose an account  
to continue to [openai.com](#)

**Vorawat Vongvarotai**  
vorawat.vongvarotai@gmail.com

Use another account

To continue, Google will share your name, email address, language preference, and profile picture with [openai.com](#).

English (United States) Help Privacy Terms

กรอก Password จากนั้นคลิกปุ่ม Next

Sign in with Google

Welcome  
 vorawat.v@gmail.com

Enter your password  
.....

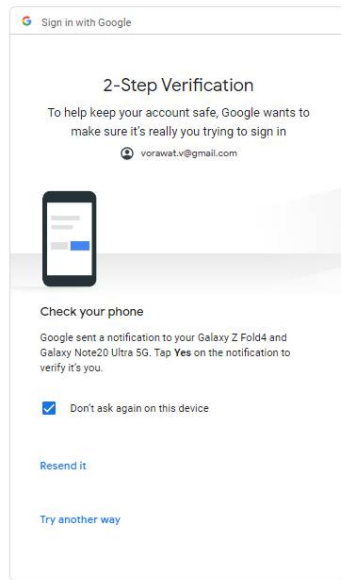
Show password

[Forgot password?](#) **Next**


English (United States) Help Privacy Terms



หากตั้งยืนยันตัวตนสองขั้น (2-Step Verification) ให้ยืนยันตามขั้นตอนที่กำหนดไว้



ระบบเข้าสู่หน้าเว็บไซต์ ChatGPT ที่พร้อมใช้งานดังรูป





### 3) สมัครโดยใช้ Microsoft Account (Hotmail) คลิกที่ Continue with Microsoft Account

#### Create your account

Please note that phone verification is required for signup. Your number will only be used to verify your identity for security purposes.


Email address  
vorawat.v@gmail.com


Continue

Already have an account? [Log in](#)

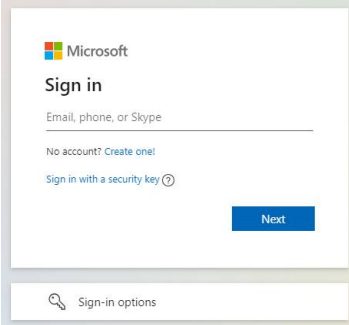
OR

 Continue with Google

 Continue with Microsoft Account

 Continue with Apple

กรอก Microsoft Account และ Password



Microsoft  
Sign in  
Email, phone, or Skype  
No account? [Create one!](#)  
[Sign in with a security key](#)  
Next  
Sign-in options

และทำตามขั้นตอนเหมือนข้อที่ 2)



#### 4) สมัครโดยใช้ Apple Account (Apple ID) คลิกที่ Continue with Microsoft Apple

### Create your account

Please note that phone verification is required for signup. Your number will only be used to verify your identity for security purposes.

Email address

vorawat.v@gmail.com


Continue

Already have an account? [Log in](#)


OR


 Continue with Google

 Continue with Microsoft Account

 Continue with Apple


#### กรอก Apple Account (Apple ID) และ Password

**Apple ID** Sign in



Use your Apple ID to sign in to ChatGPT.

[Forgot Apple ID or password? ↗](#)

  
In setting up Sign in with Apple, information about your interactions with Apple and this device may be used by Apple to help prevent fraud. [See how your data is managed...](#)

Copyright © 2023 Apple Inc. All rights reserved.  
[Privacy Policy](#)

และทำตามขั้นตอนเหมือนข้อที่ 2)



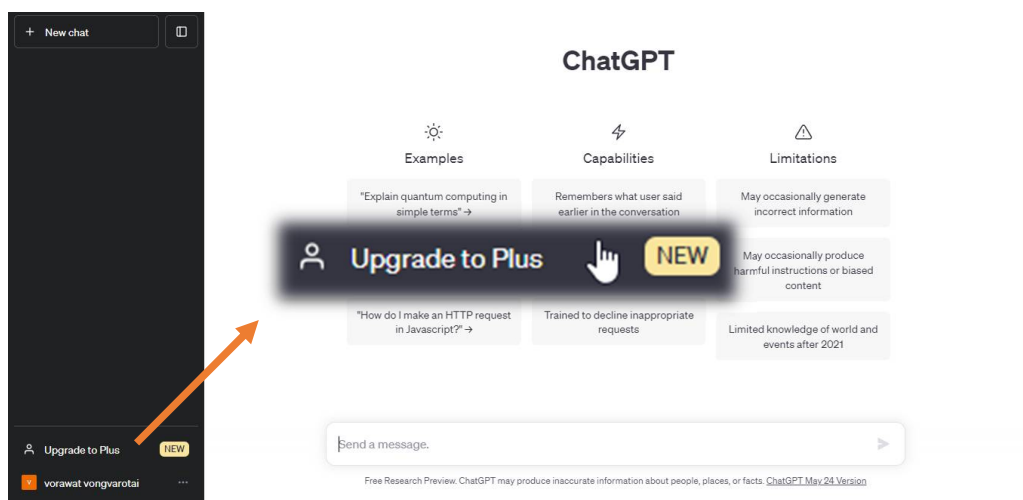
## ขั้นตอนการสมัคร ChatGPT Plus (มีค่าใช้จ่าย USD \$20 ต่อเดือน)

สิทธิประโยชน์เมื่อสมัคร ChatGPT Plus คือ

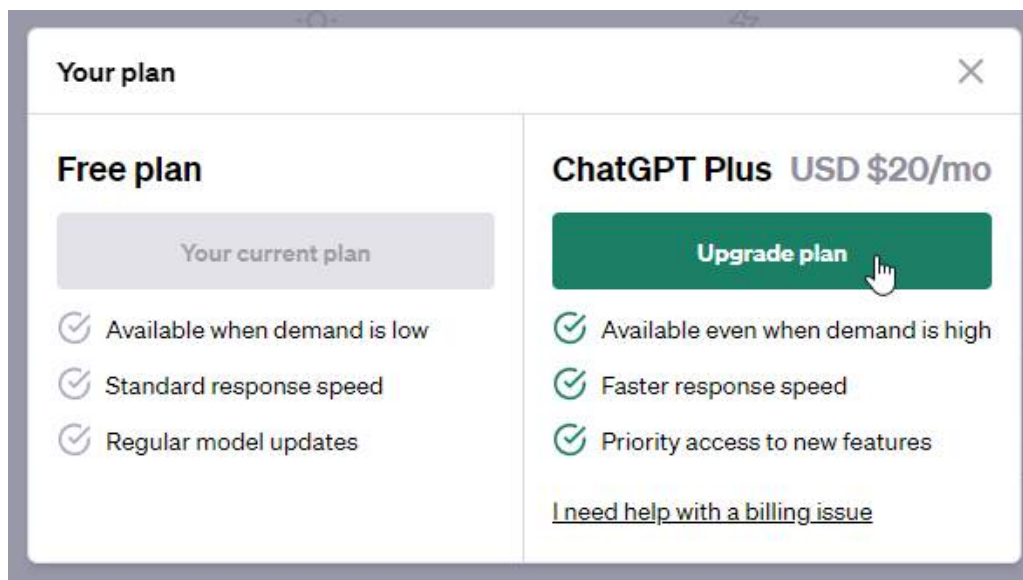
- สามารถใช้งานได้แม้เวลานั้นจะมีผู้ใช้งานจำนวนมาก
- ได้คำตอบที่รวดเร็วกว่า การตอบสนองที่เร็วกว่า
- ได้ใช้งานฟีเจอร์ใหม่ก่อนเวอร์ชันฟรี

**\*\*การสมัคร ChatGPT Plus ผู้สมัครจำเป็นจะต้องมีบัตรเครดิต เพื่อใช้ในการชำระค่าบริการรายเดือน**

1. คลิกที่ Upgrade to Plus (NEW)



2. คลิกที่ Upgrade to Plus





### 3. กรอกรายละเอียดบัตรเครดิตให้ครบถ้วน

OpenAI

Subscribe to ChatGPT Plus Subscription  
\$20.00 per month

ChatGPT Plus Subscription Billed monthly	\$20.00
Subtotal	\$20.00
Tax	\$0.00
<b>Total due today</b>	<b>\$20.00</b>

Powered by stripe | Terms | Privacy

Contact information  
Email: vorawat.vongvarotai@gmail.com

Payment method  
Card information  
1234 1234 1234 1234  
MM / YY CVC

Name on card

Billing address  
Thailand  
Address line 1  
Address line 2  
Suburb  
City  
Province  
Postal code

Securely save my information for 1-click checkout  
Enter your phone number to create a Link account and pay faster on OpenAI, LLC and everywhere Link is accepted.  
081 234 5678

You'll be charged the amount listed above every month until you cancel. We may change our prices as described in our [Terms of Use](#). You can cancel any time. By subscribing, you agree to OpenAI's [Terms of Use](#) and [Privacy Policy](#)

Subscribe

### 4. ทำเครื่องหมายถูกหน้าข้อตกลงการชำระเงินแบบรายเดือน จากนั้นคลิก Subscribe

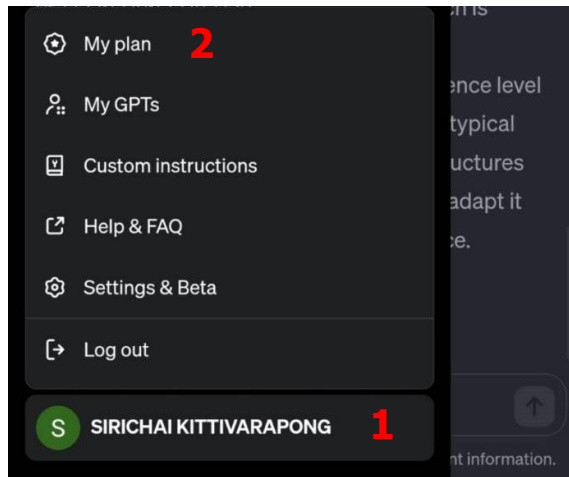
You'll be charged the amount listed above every month until you cancel. We may change our prices as described in our [Terms of Use](#). You can cancel any time. By subscribing, you agree to OpenAI's [Terms of Use](#) and [Privacy Policy](#)

Subscribe

**\*\*ข้อควรระวัง** หากต้องการยกเลิกการใช้งาน ChatGPT Plus ผู้สมัครจะต้อง Unsubscribe ก่อนครบกำหนด เนื่องจากระบบจะทำการหักค่าบริการรายเดือนโดยอัตโนมัติจากบัตรเครดิต

## ขั้นตอนการขอใบแจ้งหนี้และใบเสร็จรับเงิน

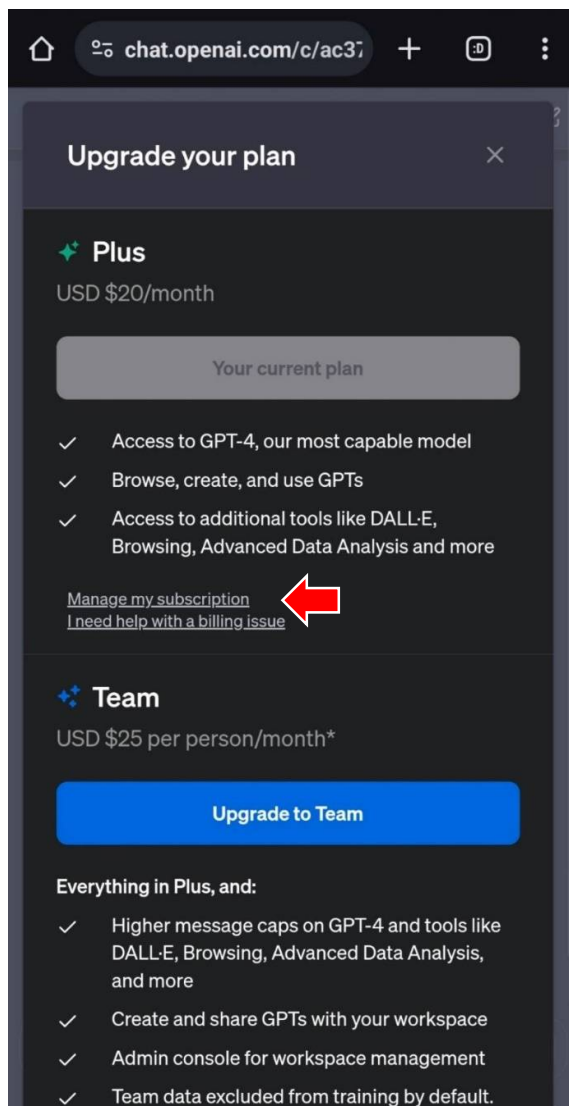
1. หลังจาก Login เข้าระบบเรียบร้อยแล้ว ให้คลิกที่เมนูโปรไฟล์ด้านล่างซ้าย เลือก My Plan



### เงื่อนไขการขอรับเงินค่าบริการรายเดือน ChatGPT Plus คิน

- ผู้อบรม จะต้องใช้บัตรเครดิตเพื่อใช้ในการชำระค่าบริการรายเดือน ChatGPT Plus โดยผู้ให้บริการ ChatGPT จะคิดค่าบริการแบบรายเดือน ราคา 20 USD/account และสมัครใช้งาน ChatGPT Plus ภายในเดือนที่อบรม หรือครอบคลุมการใช้งานภายในวันอบรม เท่านั้น

2. คลิกที่ Manage my subscription

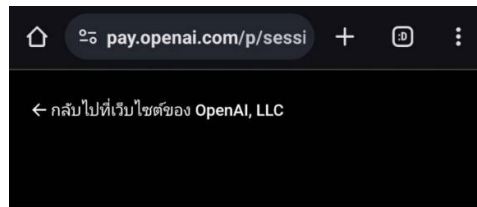


- สามารถนำใบแจ้งหนี้ และใบเสร็จรับเงิน ในการชำระค่าบริการรายเดือน ChatGPT Plus มาขอรับเงินคืนได้เต็มจำนวนภายในวันแรกของการอบรม



### 3. คลิกรายการชำระเงินที่ต้องการขอใบแจ้งหนี้และใบเสร็จรับเงิน

(รายการที่ชำระเงินภายในเดือนที่อบรม หรือมีวันที่ครอบคลุมการใช้งานภายในวันอบรม เท่านั้น)  
จึงสามารถขอรับเงินค่าบริการรายเดือน ChatGPT Plus คืนได้



แพ็กเกจปัจจุบัน

#### ChatGPT Plus Subscription

US\$20.00 ทุก 1 เดือน

ดูรายละเอียด ▾

แพ็กเกจของคุณจะต่ออายุในวันที่ 11 กุมภาพันธ์ ค.ศ. 2024

Visa \*\*\*\*

ยกเลิกแพ็กเกจ

วิธีการชำระเงิน

Visa \*\*\*\*  
หมดอายุวันที่ 01/2027

+ เพิ่มวิธีการชำระเงิน

ข้อมูลการเรียกเก็บเงิน

ชื่อ SIRICHAI KITTIVARAPONG  
ที่อยู่ในการเรียกเก็บเงิน Thailand Science Park  
111 Phahonyothin Road., Khlong Nueng  
Khlong Luang District  
ปทุมธานี 12120 TH

อัปเดตข้อมูล

ประวัติใบแจ้งหนี้

11 ม.ค.	๕	US\$20.00	ชำระแล้ว	ChatGPT Plus ...
11 ธ.ค.	๕	US\$20.00	ชำระแล้ว	ChatGPT Plus ...
11 พ.ย.	๕	US\$20.00	ชำระแล้ว	ChatGPT Plus ...

ดูเพิ่มเติม ▾

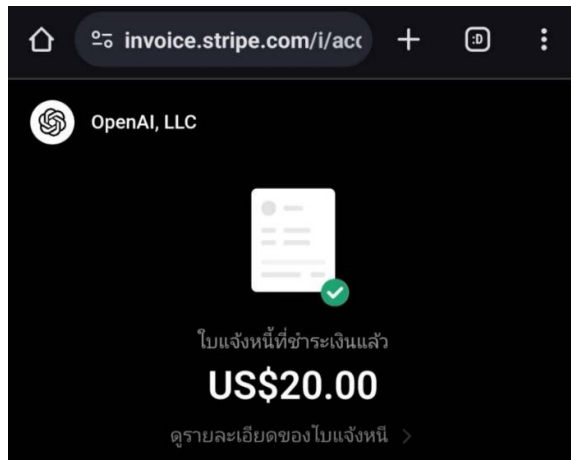
**อัปเดตข้อมูลการเรียกเก็บเงิน**

กรอกข้อมูล ชื่อ-นามสกุล ของผู้เข้าอบรม  
(ชื่อในใบแจ้งหนี้ และใบเสร็จรับเงิน  
จะต้องตรงกับชื่อผู้เข้าอบรม เท่านั้น)

**เลือกดาวน์โหลดรายการที่ชำระเงิน**  
(เดือนที่อบรม หรือมีวันที่ครอบคลุม  
การใช้งานภายในวันอบรม เท่านั้น)



#### 4. คลิกที่ ดาวน์โหลดใบแจ้งหนี้ และใบเสร็จ



หมายเลขใบแจ้งหนี้ 7B029F31-0012  
วันที่ชำระเงิน 11 มกราคม 2567  
วิธีการชำระเงิน Visa \*\*\*\*

ดาวน์โหลดใบแจ้งหนี้ ↓ ดาวน์โหลดใบเสร็จ ↓

Powered by stripe

ข้อกำหนด ความเป็นส่วนตัว

#### ตัวอย่างใบแจ้งหนี้ และใบเสร็จรับเงิน

